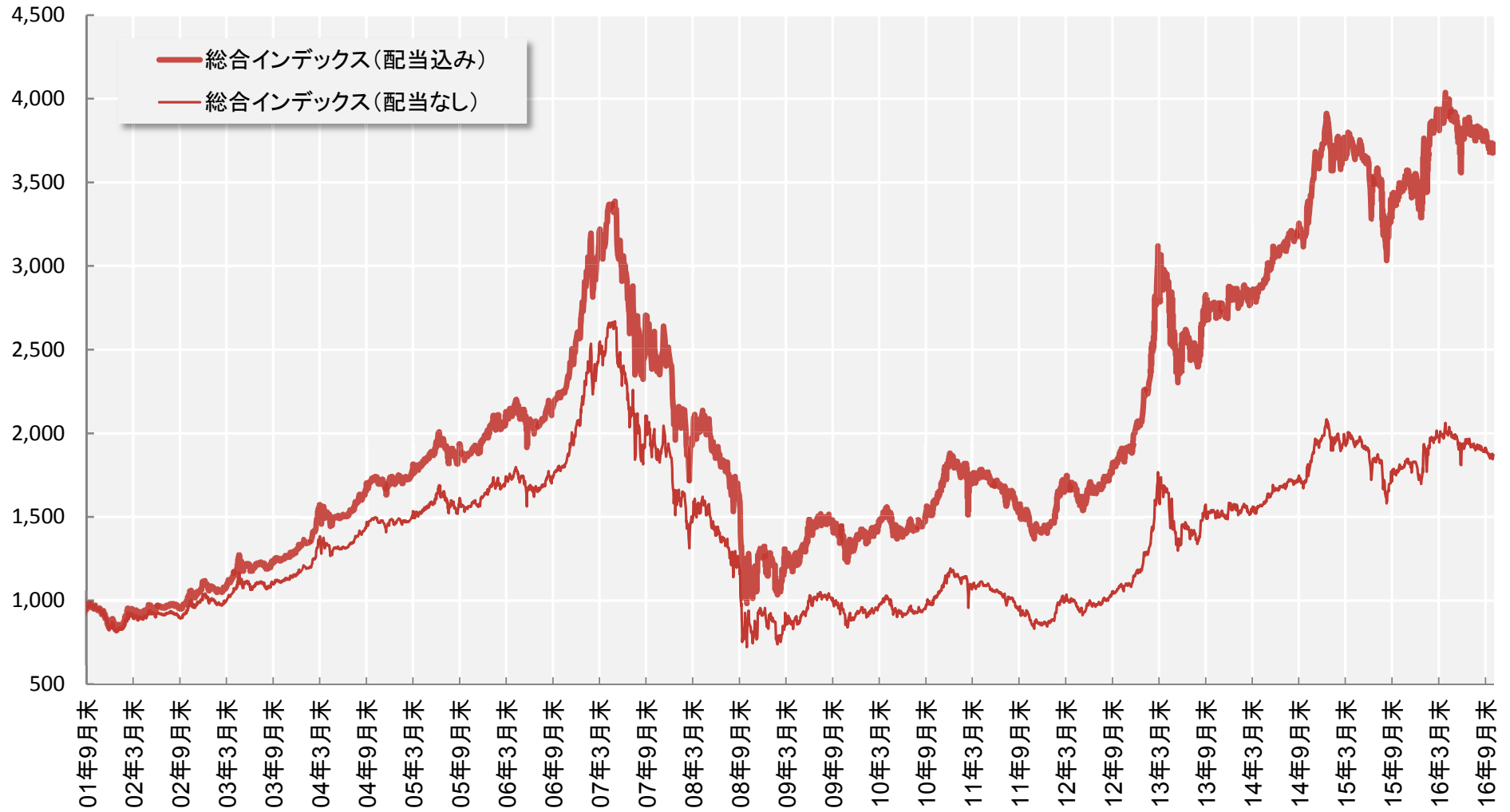


SMTRI J-REIT Index® (2001年9月10日～2016年10月末)

2001/9/10=1,000

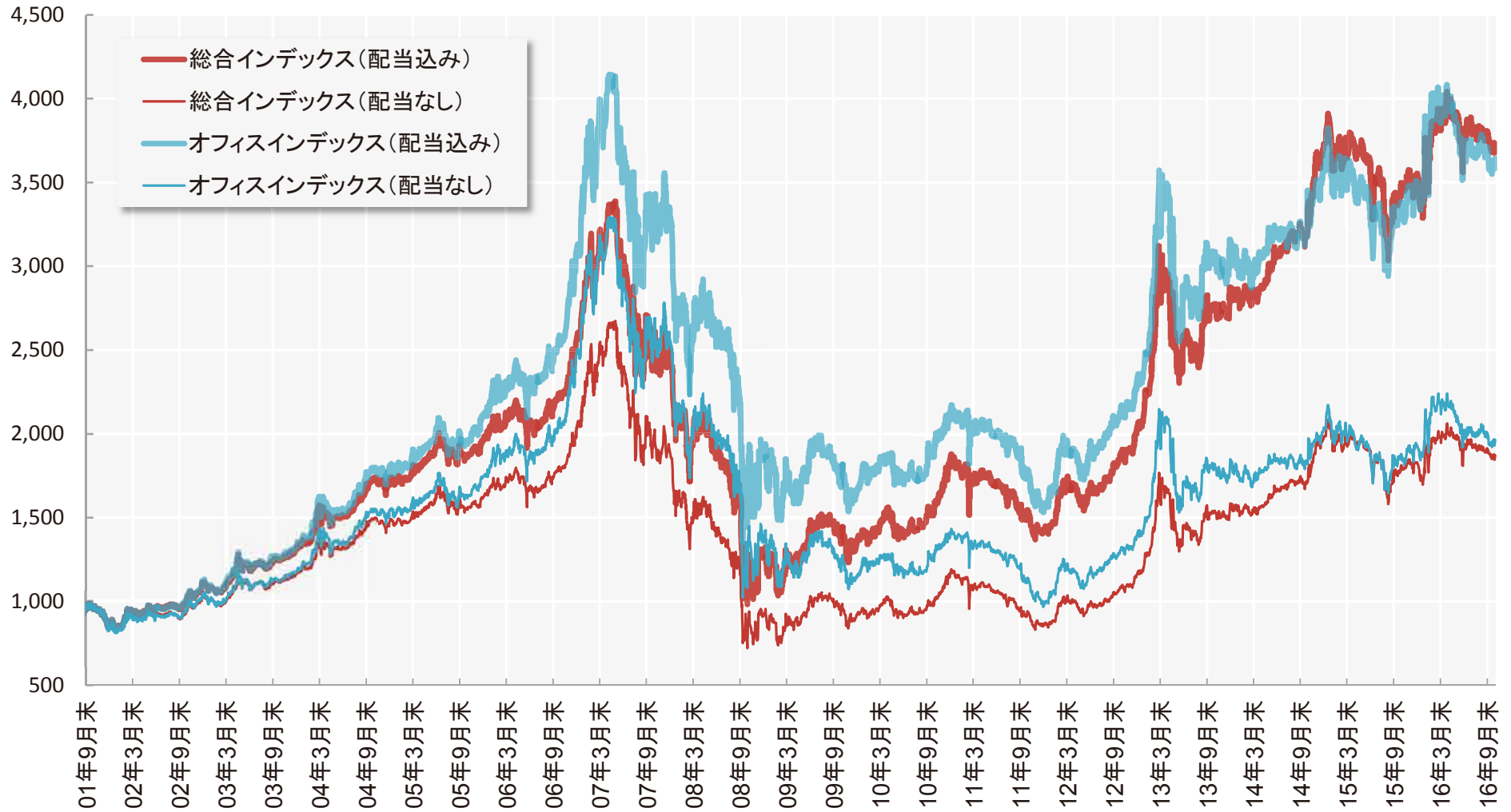


出所) 三井住友トラスト基礎研究所

注1) SMTRI J-REIT Index®は、三井住友トラスト基礎研究所の登録商標です

SMTRI J-REIT Index[®] (2001年9月10日～2016年10月末)

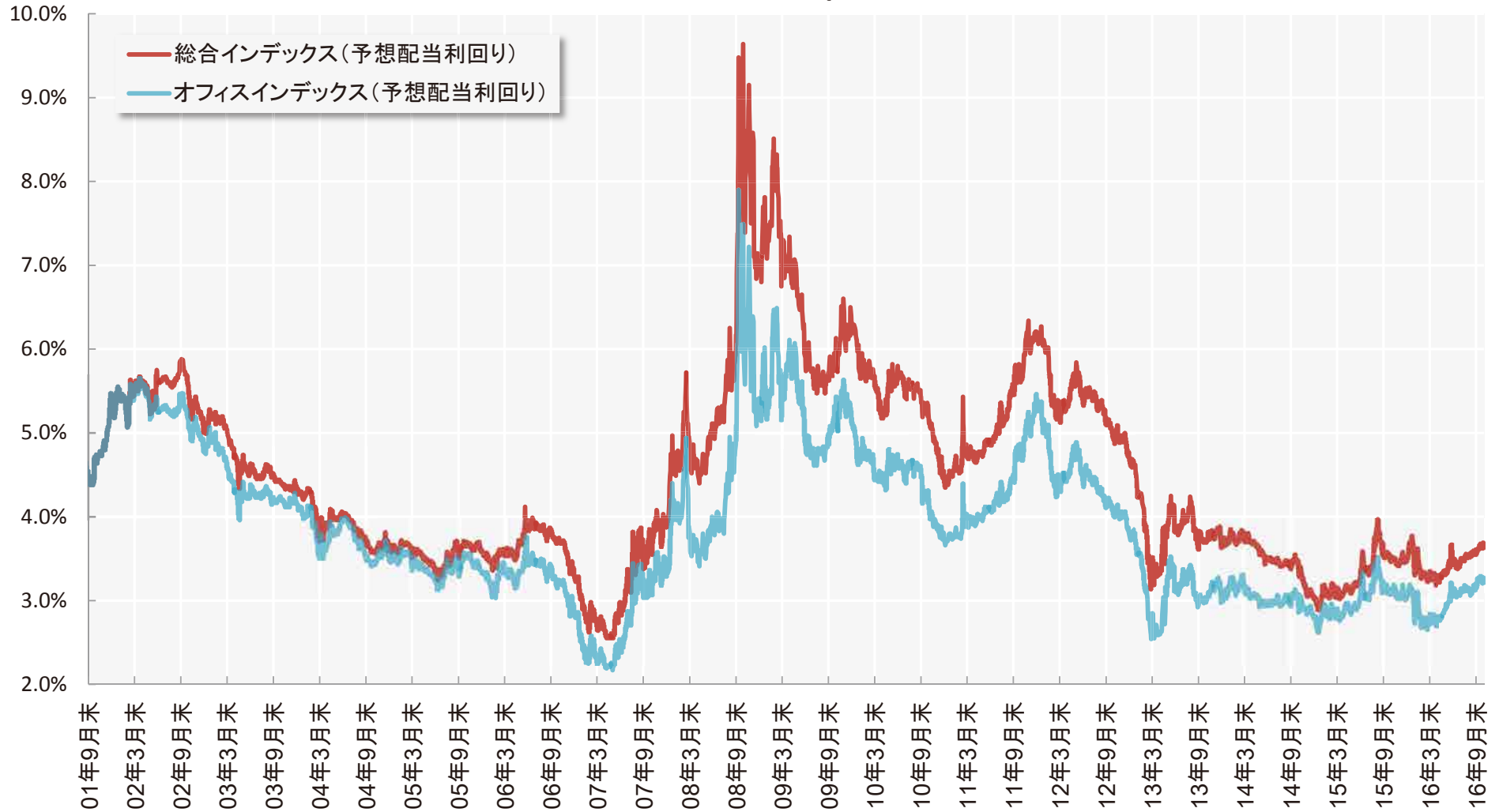
2001/9/10=1,000



出所)三井住友トラスト基礎研究所

注1)SMTRI J-REIT Index[®]は、三井住友トラスト基礎研究所の登録商標です

SMTRI J-REIT Index® 予想配当利回り (2001年9月10日～2016年10月末)



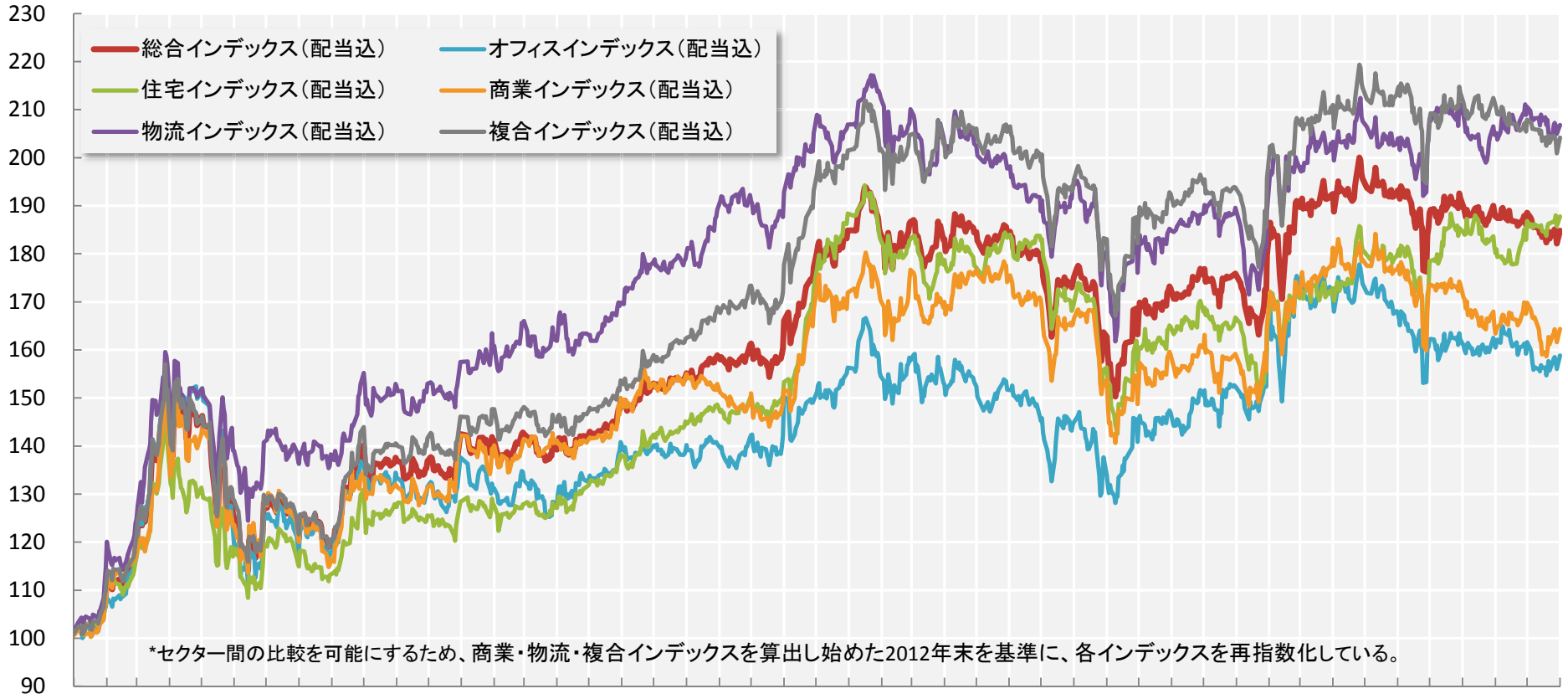
出所) 三井住友トラスト基礎研究所

注1) SMTRI J-REIT Index®は、三井住友トラスト基礎研究所の登録商標です

SMTRI J-REIT Index® (2012年12月末～2016年10月末)

- 用途別サブインデックスの推移(配当込) -

2012/12/31=100



*セクター間の比較を可能にするため、商業・物流・複合インデックスを算出し始めた2012年末を基準に、各インデックスを再指数化している。

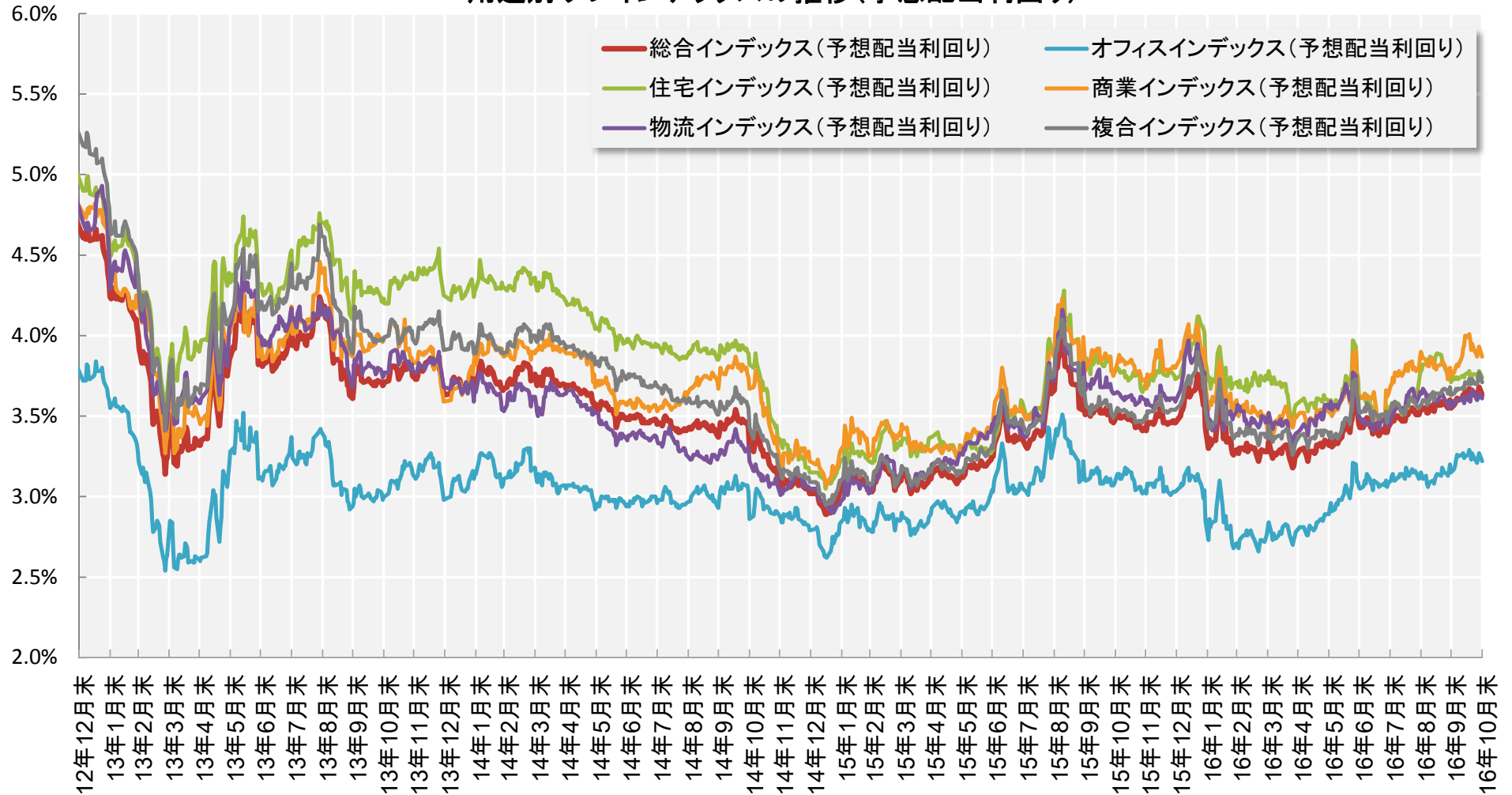
12年12月末
13年1月末
13年2月末
13年3月末
13年4月末
13年5月末
13年6月末
13年7月末
13年8月末
13年9月末
13年10月末
13年11月末
13年12月末
14年1月末
14年2月末
14年3月末
14年4月末
14年5月末
14年6月末
14年7月末
14年8月末
14年9月末
14年10月末
14年11月末
14年12月末
15年1月末
15年2月末
15年3月末
15年4月末
15年5月末
15年6月末
15年7月末
15年8月末
15年9月末
15年10月末
15年11月末
15年12月末
16年1月末
16年2月末
16年3月末
16年4月末
16年5月末
16年6月末
16年7月末
16年8月末
16年9月末
16年10月末

出所) 三井住友トラスト基礎研究所

注1) SMTRI J-REIT Index®は、三井住友トラスト基礎研究所の登録商標です

SMTRI J-REIT Index® (2012年12月末～2016年10月末)

- 用途別サブインデックスの推移(予想配当利回り) -



出所) 三井住友トラスト基礎研究所

注1) SMTRI J-REIT Index®は、三井住友トラスト基礎研究所の登録商標です